

Der Wartungsvertrag für Transportunternehmen

Sie möchten den besten Service und höchste Qualität zur fixen monatlichen Rate? Dann ist der Wartungsvertrag von BPW genau das Richtige für Sie! Stellen Sie sich aus einem breiten Portfolio Ihr individuelles Leistungspaket zusammen und suchen Sie für alle Wartungs- bzw. Instandhaltungsarbeiten eine von mehr als 255 BPW Partnerwerkstätten alleine in Deutschland auf. Die Abrechnung erfolgt – für Sie ganz stressfrei – direkt zwischen der Werkstatt und BPW.



 **ÜBER 255 MAL
BESTER SERVICE!**

Jetzt Werkstatt in
Ihrer Nähe finden.



bpw.de/service/service-netz

Die Marken der BPW Gruppe:



ERMAX®



HESTAL



we think transport 

IHR ALL- INCLUSIVE VERTRAG

BPW Wartungsvertrag (PSP)



BPW PSP Leistungen 19021901 d reaze GmbH





BPW Bergische Achsen Kommanditgesellschaft

Postfach 12 80 · 51656 Wiehl, Deutschland · Telefon +49 (0) 2262 78-0
info@bpw.de · www.bpw.de

Mächtig viel Service für wenig Geld.

Das Partner Service Paket ist der "Rund um Sorglos" Wartungsvertrag von BPW – mit umfassendem Service und zahlreichen Leistungen. Wählen Sie aus dem nachfolgenden Portfolio genau die Bausteine aus, die Ihnen einen Mehrwert bieten. Ganz individuell, unkompliziert und zur fixen monatlichen Rate.

Leistungspakete	1 Fahrwerk komplett	2 Chassis unterhalb	3 Trailer gesamt
 Wartungs- / Servicearbeiten			
Service-Check am verbauten Fahrwerk	●	●	●
Service-Check unterhalb des Chassis		●	●
Service-Check Aufbau			●
 Verschleißbedingte Reparaturen			
Lohn & Material am Trailer verbauten Fahrwerk	●	●	●
Lohn & Material am Trailer unterhalb des Chassis		●	●
Lohn & Material am Trailer Aufbau			●
 Gesetzliche Untersuchungen			
Hauptuntersuchung	○	○	○
Sicherheitsprüfung	○	○	○
Verlängerung Ladungssicherungszertifikat	○	○	○
weitere gemäß individueller Vereinbarung möglich	○	○	○

Leistungspakete	1 Fahrwerk komplett	2 Chassis unterhalb	3 Trailer gesamt
 Pannenservice			
Europaweite Pannenhilfe	●	●	●
Automatische Zahlungsgarantie	●	●	●
Lohn- und Fahrtkosten des Panneneinsatzes*	●	●	●
Materialkosten Trailer*	●	●	●
Lohnkosten Trailer*	●	●	●
Abschleppkosten*	●	●	●
 Administrative Tätigkeiten			
Ansicht Online-Fahrzeugakte / Historie	●	●	●
— Durchgeführte Wartungs- und Reparaturarbeiten			
— Reparaturpartner / Vorgangszeitpunkt			
— Laufleistungsanzeige			
Rechnungsprüfung	●	●	●
Erinnerungsfunktion	●	●	●
 Mögliche zusätzliche Optionen (gemäß individ. Rate)			
Inkludierung Telematik Optionen	○	○	○
Inkludierung Reifenmanagement-Service**	○	○	○
Inkludierung Transportkühlgeräte-Service**	○	○	○
Inkludierung BPW Nachlaufenkachse***	○	○	○
Inkludierung BPW AirSave System***	○	○	○
 Zahlung			
eine monatlich konstante Rate über die Laufzeit	●	●	●

* Sofern die Pannursache im Leistungsumfang des abgeschlossenen PSP-Vertrags enthalten ist
 ** In Kooperation mit Abwicklungs-Partner
 *** Verschleißbedingte Wartungs- und Reparaturarbeiten

Leistungsübersicht / Baugruppen

	1	2	3		1	2	3
Bremse / Bremsanlage				Beleuchtung			
Bremsscheiben	●	●	●	Rückleuchten		●	●
Bremsbeläge	●	●	●	Begrenzungsleuchten		●	●
Bremstrommel	●	●	●	seitliche Markierungsleuchten		●	●
Bremssattel	●	●	●	Positionsluchten		●	●
Bremszylinder	●	●	●				
Federspeicherzylinder	●	●	●	Anbauteile			
EBS-Modulator	●	●	●	Königszapfen		●	●
EBS-Kabel	●	●	●	Stützvorrichtung		●	●
Bremswellenlagerung	●	●	●	Kotflügel		●	●
Bremsleitungen		●	●	Aufstiegsleiter hinten		●	●
Bremsventile		●	●				
Fahrwerk				Pneumatik			
Luftfederbalg	●	●	●	Hub- und Senkventil		●	●
Stoßdämpfer	●	●	●	Luftfederventil		●	●
Radlager	●	●	●	Kupplungsköpfe Luft		●	●
Lenkerfeder	●	●	●				
Zugdeichsel / Zuggabel		●	●	Aufbau			
Drehkranz		●	●	Verriegelungstechnik			●
Elektrik				Scharniere			●
EBS Anschluss vorne		●	●	Ösen und Krampen			●
Steckdose 7-polig		●	●	Schiebeplanenroller			●
Steckdose 15-polig		●	●	Planenspanner			●
Verkabelung		●	●	Dichtungen			●
				Twist Locks			●

Auflistung nicht abschließend.

● Standard ○ Optional